



## 3月 市長定例記者会見

日 時：令和2年3月26日（木）

13時30分から

場 所：杵築市役所本庁舎2階 大会議室

### 1. 発表案件

（1）杵築市における新型コロナウイルス感染拡大防止の対応について

（健康長寿あんしん課）

（子ども子育て支援課）

### 2. その他

### 3. 行事予定（令和2年4月）

### 4. 次回の記者会見日程（予定）

4月 市長定例記者会見

日 時：令和2年4月23日（木） 13時30分

場 所：杵築市役所本庁舎2階 大会議室



（記者発表①）

杵築市における新型コロナウイルス感染拡大防止の対応について

令和2年に入り、国内外で新型コロナウイルス感染症の患者の発生が報告されている中、本市においても新型コロナウイルスの感染拡大を防ぐために様々な取り組みを実施しています。

1. 危機管理体制について

杵築市では新型インフルエンザ等対策行動計画にのっとり、2月28日に「新型コロナウイルス感染症対策本部」を設置し、国の新型コロナウイルス感染症対策専門家会議・大分県新型コロナウイルス感染症対策本部の会議をうけて、杵築市新型コロナウイルス感染症対策本部会議を開催しています。

○第1回対策本部会議

日時：令和2年2月28日（金）9時00分～10時00分

議事：小中学校の休校、幼稚園・保育園・こども園・放課後児童クラブへの対応について

○第2回対策本部会議

日時：令和2年3月4日（水）14時30分～16時00分

議事：各施設の休館、各課の対応確認（施設関係、サロンの休止など）  
3月5日から職員の体温測定開始（市長部局、教育委員会。休日含む全日）

○第3回対策本部会議

日時：令和2年3月23日（月）8時40分～10時00分

議事：国の方針と大分県対策本部会議の内容報告、今後のマスク・消毒液の配布、4月の各課行事の実施・中止・延期、各施設の休館など

2. 情報提供・相談体制

- ① 市公式ウェブサイトにて随時情報提供
- ② 防災ラジオにて手洗い・咳エチケット、発熱時の受診の仕方を情報提供
- ③ 市民への予防等に関する啓発チラシ配布（別紙チラシ参照）
- ④ 受診や予防に関する相談については、東部保健所と杵築市健康長寿あんしん課で対応

3. マスク・消毒液の配布

○マスク：医療機関（1,700枚）・高齢者福祉施設（6,500枚）へ配布

○消毒液：幼小中学校・放課後児童クラブ・地区公民館へ配布



#### 4. 児童に対する取り組み

##### （1）放課後児童クラブへの支援について

3月2日からの小学校臨時休業を受け、市内全小学校区の全児童クラブ（15クラブ）と臨時の1児童クラブ（杵築児童館内で開設）を開設し、利用希望の児童を受け入れています。

##### （2）支援が必要な児童家庭へのフォロー

支援の必要性が高い児童については、市の担当保健師等（子育て世代包括支援センター職員）が随時、訪問や電話で、家庭での状況や健康状態を確認しています。

##### （3）消毒液・マスク・空気清浄機の配布

国の第2弾の対策（3月11日付）で、保育所等へ消毒液やマスク、空気清浄機等の購入に対する補助を予定。

##### （4）24時間での連絡体制

児童クラブ、こども園・保育園等から子ども子育て支援課の担当職員へ、24時間体制で相談・緊急連絡を受け付けています。

#### 5. 小・中学校の対応

- ・市内の小中学校では、3月26日（木）までに1日のみ登校日を設けて、児童・生徒の状況を把握し、春休みの指導を行います。
- ・3月27日（金）は出校日とし、修了式と離任式を行います。
- ・休校期間中（春休みを含む）は、家庭訪問等実施し、個別のフォローを行う予定です。

#### 6. 公共施設等の休館や行事・イベントの中止・延期について

4月開催予定の行事・イベントの中止・延期を再度各課で検討。

担 当：健康長寿あんしん課  
管理係（工藤）

TEL：0978-64-2540

感染症対策へのご協力をおねがいします

# ！手洗い

新型コロナウイルスを含む感染症対策の基本は、「手洗い」や「マスクの着用を含む咳エチケット」です。

ドアノブや電車のつり革など様々なものに触れることにより、自分の手にもウイルスが付着している可能性があります。

**外出先からの帰宅時**や**調理の前後**、**食事前**などこまめに手を洗います。

## 正しい手の洗い方

手洗いの前に


・爪は短く切っておきましょう  
・時計や指輪は外しておきましょう



1 流水でよく手をぬらした後、石けんをつけ、手のひらをよくこすります。



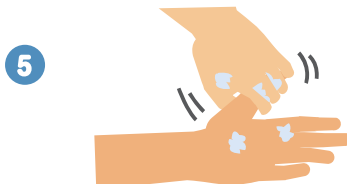
2 手の甲をのばすようにこすります。



3 指先・爪の間を念入りにこすります。



4 指の間を洗います。



5 親指と手のひらをねじり洗いします。



6 手首も忘れずに洗います。

石けんで洗い終わったら、十分に水で流し、清潔なタオルやペーパータオルでよく拭き取って乾かします。

首相官邸  
Prime Minister's Office of Japan

厚生労働省  
Ministry of Health, Labour and Welfare

厚労省

検索



感染症対策へのご協力をおねがいします

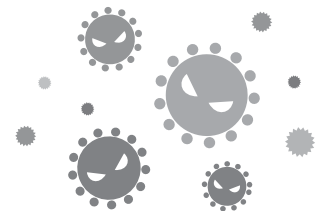
# 咳エチケット

新型コロナウイルスを含む感染症対策の基本は、「手洗い」や「マスクの着用を含む咳エチケット」です。

## ■ほかの人にうつさないために


くしゃみや咳が出るときは、飛沫にウイルスを含んでいるかもしれません。次のような咳エチケットを心がけましょう。

- ・**マスク**を着用します。
- ・ティッシュなどで**鼻と口を覆います**。
- ・とっさの時は**袖や上着の内側で覆います**。
- ・周囲の人から**なるべく離れます**。



## 3つの咳エチケット

電車や職場、学校など人が集まるところでやろう



マスクを着用する  
(口・鼻を覆う)

マスクがない時  
ティッシュ・ハンカチで  
口・鼻を覆う

とっさの時  
袖で口・鼻を覆う



何もせずに  
咳やくしゃみをする

咳やくしゃみを  
手でおさえる

## 正しいマスクの着用



1 鼻と口の両方を  
確実に覆う

2 ゴムひもを  
耳にかける

3 隙間がないよう  
鼻まで覆う

首相官邸  
Prime Minister's Office of Japan

厚生労働省  
Ministry of Health, Labour and Welfare

厚生省 検索





# 感染症対策へのご協力をお願いします

新型コロナウイルスを含む感染症対策の基本は、「手洗い」や「マスクの着用を含む咳エチケット」です。

## ①手洗い

## 正しい手の洗い方

手洗いの前に

- ・爪は短く切っておきましょう
- ・時計や指輪は外しておきましょう

1



流水でよく手をぬらした後、石けんをつけ、手のひらをよくこすります。

2



手の甲をのばすようにこすります。

3



指先・爪の間を念入りにこすります。

4



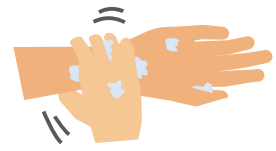
指の間を洗います。

5



親指と手のひらをねじり洗います。

6



手首も忘れずに洗います。

石けんで洗い終わったら、十分に水で流し、清潔なタオルやペーパータオルでよく拭き取って乾かします。

## ②咳エチケット


## 3つの咳エチケット

電車や職場、学校など人が集まるところでやろう



何もせずに咳やくしゃみをする

咳やくしゃみを手でおさえる



マスクを着用する(口・鼻を覆う)

ティッシュ・ハンカチで口・鼻を覆う

袖で口・鼻を覆う

## 正しいマスクの着用



1 鼻と口の両方を確実に覆う



2 ゴムひもを耳にかける



3 隙間がないよう鼻まで覆う

首相官邸 Prime Minister's Office of Japan

厚生労働省 Ministry of Health, Labour and Welfare

厚労省 検索



現在、予防用にマスクを買われている方が多いですが、  
感染症の拡大の効果的な予防には、

## 風邪や感染症の疑いがある人たちに 使ってもらうことが何より重要です。

#マスクの使い方考えよう

#新型コロナウイルス対策

1

### マスクは買い占め なくとも大丈夫


風邪や感染症の疑いのある人に  
マスクを届けるために、  
必要な分だけ買うようにしましょう。



2

### 使い捨てマスクが ないときは 代用品を使おう

ガーゼマスクや、タオルなど  
口を塞げるものでも  
飛沫(くしゃみなどの  
飛び散り)を防ぐ  
効果があります。



3

### こまめな手洗い などの基本も大事

帰宅時や、料理・食事の前など、  
口や鼻に触れる前に、  
こまめに手洗いなどをしましょう。



マスク不足を解消するために官民連携して  
毎週**1億枚**以上のマスクを消費者のみなさまにお届けします。

# ！ 感染症対策 へのご協力を お願いします

新型コロナウイルスを含む感染症対策の基本は、「手洗い」や「マスクの着用を含む咳エチケット」です。

## ① 手洗い



流水でよく手を洗った後、石けんをつけ、手のひらをよくこすります。



手の甲をのぼすようにこすります。



指先、爪の間を念入りにこすります。

## 正しい手の洗い方

手のひらの 一爪は短く切っておきましょう  
-時計や指輪は外しておきましょう

指の間を洗います。 親指と手のひらをねじり洗います。 手首も忘れずに洗います。

石けんで洗い終わったら、十分に水で流し、清潔なタオルやペーパータオルでよく拭き取って乾かします。

## ② 咳エチケット



何もせずに 咳やくしゃみをするとおさえる 手で

## 3つの咳エチケット

電車や職場、学校など 人が集まるところでやろう



マスクを使用する (口・鼻を隠す) タイツジュ・ハンカチで 口・鼻を隠す 袖で口・鼻を隠す

## 正しいマスクの着用



① 鼻と口の両方を 確実に隠す ② ゴムひもを 耳にかける



③ 隙間がないよう 鼻まで隠す



## マスクに ついての お願い

現在、予防用にマスクを買われている方が多いですが、感染症の拡大の効果的な予防には、

**風邪や感染症の疑いがある人たちに 使ってもらうことが何より重要です。**

#マスクの使い方をえよう

#新型コロナウイルス対策

## 1

### マスクは買い占め なくとも大丈夫

風邪や感染症の疑いのある人に マスクを届けるために、 必要を分だけ買うようにしましょう。



## 2

### 使い捨てマスクが ないときは 代用品を使おう

ガーゼマスクや、タオルなど 口を覆げるものでも 飛沫(くしゃみなどの 飛び散り)を防ぐ 効果があります。



## 3

### こまめな手洗い などの基本も大事

帰宅時や、料理・食事の前など、 口や鼻に触れる前に、 こまめに手洗いをしましょう。



マスク不足を解消するために官民連携して 毎週**1億枚**以上のマスクを消費者のみならずにお届けします。

## 新型コロナウイルスの相談窓口

大分県東部保健所：0977-67-2511  
大分県庁 新型コロナウイルス相談窓口：097-506-2755

新型コロナウイルス感染症の詳しい情報については、 厚生労働省のホームページをご覧ください。

厚生労働省



## 手作りマスクの作り方

<http://www.khc-freeport.com/masuku.html> を参考に作成

### 四角形型マスク



#### 四角形型の材料

ガーゼ生地 無地 18 c m × 22 c m 2枚

(写真は柄もののガーゼを使用)

ガーゼハンカチやガーゼタオルを利用してもOKです

マスク用ゴム 20 c m 2本

テクノロート (鼻の部分のフィットを良くするための素材) 9 c m 1本

#### 作り方

- ① 生地を中表にして1 c mの縫い代で縫い合わせます。
- ② 表に返して上下0.8 c mでステッチをかけます。
- ③ 上部のみ真ん中から4.5 c mのところを縫いとめます。
- ④ 上部にテクノロートを通し、端を縫いとめます。
- ⑤ 中央と中央から上3 c mのところ、下2.5 c mのところを0.8 c mの山折りにしてアイロンで押さえます。
- ⑥ 両サイドに0.2 c m、1 c m、2 c mのところにステッチをかけ、布端を切り揃えます。
- ⑦ 両サイドを3つ折りにして2 c m幅で縫いとめます。
- ⑧ マスクゴムを通して結びます。

\*ゴムの長さは好みに調節してください。

#### 使用後の消毒

使用後は、ハイター (0.02%の次亜塩素酸ナトリウム) に付けた後に、洗濯してください。

## 立体型マスク



### 立体型の材料

ガーゼ生地 無地 16 c m×25 c m 2枚  
(写真は柄もののガーゼを使用)

マスク用ゴム 20 c m 2本

### 作り方

- ① 生地をカットします。
- ② 中央をそれぞれ 0.5 c m で縫い合わせます。
- ③ 表布と裏布を中表に合わせて上下を 0.5 c m で縫い合わせます。
- ④ 表に返して上下にステッチをかけます。
- ⑤ 両端を 1 c m 幅の 3 つ折りにして縫い付けます。
- ⑥ 左右にゴムを通して出来上がりです。

\*ゴムの長さは好みで調節してください。

立体型マスクの型紙 (次のページ)

### 使用後の消毒

使用後は、ハイター (0.02%の次亜塩素酸ナトリウム) に付けた後に、洗濯してください。

中止・延期・実行事（4月1日～4月30日）

開催日	曜	開始時刻	行事名	場所	担当課	実施延期中止
4月	毎週 金	13:30	法律相談センターによる法律相談	きつき生涯学習館	総務課	中止
4月			いきいき寿チャレンジ教室	狩宿東部集会所	人権啓発・部落差別 解消推進課	延期
4/1	水	10:00	行政相談	きつき生涯学習館ほか	総務課	中止
4/1	水	13:00	公証人の無料相談	きつき生涯学習館	総務課	中止
4/3	金	9:00	食推協令和元年度会計監査 令和2年度理事会①	大田中央公民館	健康長寿あんしん課	中止
4/3	金	10:00	ねこの手役員会	健康推進館	医療介護連携課	延期
4/7	火	10:00	乳幼児健診従事者説明会	健康推進館	健康長寿あんしん課	延期
4/8	水		杵築地区健康運動教室	隣保館	人権啓発・部落差別 解消推進課	延期
4/8	水	13:00	県行政書士会による相談会	きつき生涯学習館	総務課	中止
4/9	木	13:00	ひまわり会	山香福祉ステーション	医療介護連携課	中止
4/10	金	12:30	4・5か月児健診	健康推進館	健康長寿あんしん課	個別健診に変更
4/13	月	10:00	わいわい	健康推進館	健康長寿あんしん課	中止
4/13	月	10:00	わいわい教室	健康推進館	子育て世代包括支援センター	中止
4/14	火	9:30	にこやか会	隣保館	医療介護連携課	中止
4/16	木	9:00	さかしい会	大田庁舎	医療介護連携課	状況を見て再度 判断
4/16	木	9:00	和楽路の会	山香中央公民館	医療介護連携課	状況を見て再度 判断
4/17	金	13:00	こころの相談会	健康推進館	健康長寿あんしん課	実施
4/17	金	9:30	ミニデイ	健康推進館	健康長寿あんしん課	中止
4/17	金	9:30	愛育班 総会	山香庁舎	健康長寿あんしん課	延期
4/17	金	10:00	すくすく広場	cha-cha（中央こども園）	健康長寿あんしん課	中止
4/17	金	13:00	ねこの手総会	健康推進館	医療介護連携課	延期
4/21	火	10:00	食推協 総会	山香庁舎	健康長寿あんしん課	中止
4/26	日	9:50～	第23回山香エビネマラソン大会	山香庁舎前広場	文化・スポーツ振興課	中止
4/28	火	9:30	にこやか会	隣保館	医療介護連携課	状況を見て再度 判断
4/25～ 26	土～ 日		第38回やまが温泉エビネ祭り	山香庁舎前広場	山香振興課	中止

## 行事予定表

### 4月 行事予定

日時	行事名(内容)	場所	お問い合わせ先
1日～30日	「AV出演強要・『JKビジネス』等被害防止月間」		人権・同和对策室 0978-62-4799

### ○市内小中学校 4月行事予定

(学校教育課 0977 - 75 - 2411)

日時	行事名(内容)	場所	対象
8日(水)	杵築市内小・中学校始業式	各小・中学校	児童・生徒
10日(金) 10:00～	杵築市内中学校入学式(3校) 杵築・宗近・山香の3中学校で実施されます。	各中学校	1年生・保護者
13日(月) 10:00～	杵築市内小学校入学式(9校) 八坂、東、大内、杵築、北杵築、護江、豊洋、山香、立石の9小学校で実施されます。	各小学校	1年生・保護者
14日(火) 10:00～	杵築市内幼稚園入園式(6園) 八坂、東、大内、杵築、北杵築、守江の6園で実施されます。	各公立幼稚園	園児・保護者

### ○杵築高校 4月行事予定

(杵築高校 0978 - 62 - 2037)

日時	行事名(内容)	場所	対象
9日(木) 10:00～	令和2年度 入学式	校内体育館	1年生・保護者