











## きつきの概要

|  <p><b>出生</b></p> <table> <tr><td>2020年度</td><td>153人</td></tr> <tr><td>2010年度</td><td>233人</td></tr> <tr><td>2000年度</td><td>258人</td></tr> </table>  | 2020年度  | 153人            | 2010年度             | 233人            | 2000年度          | 258人               |  <p><b>死亡</b></p> <table> <tr><td>2020年度</td><td>422人</td></tr> <tr><td>2010年度</td><td>444人</td></tr> <tr><td>2000年度</td><td>360人</td></tr> </table>         | 2020年度 | 422人    | 2010年度 | 444人   | 2000年度 | 360人   |  <p><b>結婚</b></p> <table> <tr><td>2020年度</td><td>113人</td></tr> <tr><td>2010年度</td><td>155人</td></tr> <tr><td>2000年度</td><td>168人</td></tr> </table>       | 2020年度 | 113人   | 2010年度 | 155人   | 2000年度  | 168人   |       |       |
|--|---------|-----------------|--------------------|-----------------|-----------------|--------------------|---|--------|---------|--------|--------|--------|--------|---|--------|--------|--------|--------|---------|--------|-------|-------|
| 2020年度   | 153人    |                 |                    |                 |                 |                    |   |        |         |        |        |        |        |   |        |        |        |        |         |        |       |       |
| 2010年度   | 233人    |                 |                    |                 |                 |                    |   |        |         |        |        |        |        |   |        |        |        |        |         |        |       |       |
| 2000年度   | 258人    |                 |                    |                 |                 |                    |   |        |         |        |        |        |        |   |        |        |        |        |         |        |       |       |
| 2020年度   | 422人    |                 |                    |                 |                 |                    |   |        |         |        |        |        |        |   |        |        |        |        |         |        |       |       |
| 2010年度   | 444人    |                 |                    |                 |                 |                    |   |        |         |        |        |        |        |   |        |        |        |        |         |        |       |       |
| 2000年度   | 360人    |                 |                    |                 |                 |                    |   |        |         |        |        |        |        |   |        |        |        |        |         |        |       |       |
| 2020年度   | 113人    |                 |                    |                 |                 |                    |   |        |         |        |        |        |        |   |        |        |        |        |         |        |       |       |
| 2010年度   | 155人    |                 |                    |                 |                 |                    |   |        |         |        |        |        |        |   |        |        |        |        |         |        |       |       |
| 2000年度   | 168人    |                 |                    |                 |                 |                    |   |        |         |        |        |        |        |   |        |        |        |        |         |        |       |       |
|  <p><b>離婚</b></p> <table> <tr><td>2020年度</td><td>39人</td></tr> <tr><td>2010年度</td><td>57人</td></tr> <tr><td>2000年度</td><td>39人</td></tr> </table>   | 2020年度  | 39人             | 2010年度             | 57人             | 2000年度          | 39人                |  <p><b>転入</b></p> <table> <tr><td>2020年度</td><td>835人</td></tr> <tr><td>2010年度</td><td>1,111人</td></tr> <tr><td>2000年度</td><td>1,531人</td></tr> </table>     | 2020年度 | 835人    | 2010年度 | 1,111人 | 2000年度 | 1,531人 |  <p><b>転出</b></p> <table> <tr><td>2020年度</td><td>1,200人</td></tr> <tr><td>2010年度</td><td>1,237人</td></tr> <tr><td>2000年度</td><td>1,298人</td></tr> </table> | 2020年度 | 1,200人 | 2010年度 | 1,237人 | 2000年度  | 1,298人 |       |       |
| 2020年度   | 39人     |                 |                    |                 |                 |                    |   |        |         |        |        |        |        |   |        |        |        |        |         |        |       |       |
| 2010年度   | 57人     |                 |                    |                 |                 |                    |   |        |         |        |        |        |        |   |        |        |        |        |         |        |       |       |
| 2000年度   | 39人     |                 |                    |                 |                 |                    |   |        |         |        |        |        |        |   |        |        |        |        |         |        |       |       |
| 2020年度   | 835人    |                 |                    |                 |                 |                    |   |        |         |        |        |        |        |   |        |        |        |        |         |        |       |       |
| 2010年度   | 1,111人  |                 |                    |                 |                 |                    |   |        |         |        |        |        |        |   |        |        |        |        |         |        |       |       |
| 2000年度   | 1,531人  |                 |                    |                 |                 |                    |   |        |         |        |        |        |        |   |        |        |        |        |         |        |       |       |
| 2020年度   | 1,200人  |                 |                    |                 |                 |                    |   |        |         |        |        |        |        |   |        |        |        |        |         |        |       |       |
| 2010年度   | 1,237人  |                 |                    |                 |                 |                    |   |        |         |        |        |        |        |   |        |        |        |        |         |        |       |       |
| 2000年度   | 1,298人  |                 |                    |                 |                 |                    |   |        |         |        |        |        |        |   |        |        |        |        |         |        |       |       |
| <p><b>人口構成比</b></p>  <table> <thead> <tr> <th></th> <th>総人口</th> <th>年少人口<br/>(0～14歳)</th> <th>生産年齢人口<br/>(15～64歳)</th> <th>老年人口<br/>(65歳以上)</th> </tr> </thead> <tbody> <tr> <td>2020年</td> <td>27,999人</td> <td>11.0%</td> <td>50.3%</td> <td>38.7%</td> </tr> <tr> <td>2010年</td> <td>32,083人</td> <td>11.9%</td> <td>56.5%</td> <td>31.6%</td> </tr> <tr> <td>2000年</td> <td>33,363人</td> <td>13.6%</td> <td>58.5%</td> <td>27.9%</td> </tr> </tbody> </table> |         |                 |                    | 総人口             | 年少人口<br>(0～14歳) | 生産年齢人口<br>(15～64歳) | 老年人口<br>(65歳以上)   | 2020年  | 27,999人 | 11.0%  | 50.3%  | 38.7%  | 2010年  | 32,083人   | 11.9%  | 56.5%  | 31.6%  | 2000年  | 33,363人 | 13.6%  | 58.5% | 27.9% |
|  | 総人口     | 年少人口<br>(0～14歳) | 生産年齢人口<br>(15～64歳) | 老年人口<br>(65歳以上) |                 |                    |   |        |         |        |        |        |        |   |        |        |        |        |         |        |       |       |
| 2020年  | 27,999人 | 11.0%           | 50.3%              | 38.7%           |                 |                    |   |        |         |        |        |        |        |   |        |        |        |        |         |        |       |       |
| 2010年  | 32,083人 | 11.9%           | 56.5%              | 31.6%           |                 |                    |   |        |         |        |        |        |        |   |        |        |        |        |         |        |       |       |
| 2000年  | 33,363人 | 13.6%           | 58.5%              | 27.9%           |                 |                    |   |        |         |        |        |        |        |   |        |        |        |        |         |        |       |       |
|  <p><b>人口密度</b></p> <table> <tr><td>2020年</td><td>99.9人</td></tr> <tr><td>2010年</td><td>114.5人</td></tr> <tr><td>2000年</td><td>119.1人</td></tr> </table>  | 2020年   | 99.9人           | 2010年              | 114.5人          | 2000年           | 119.1人             |  <p><b>1世帯あたり人員</b></p> <table> <tr><td>2015年</td><td>2.42人</td></tr> <tr><td>2005年</td><td>2.61人</td></tr> <tr><td>1995年</td><td>3.09人</td></tr> </table> | 2015年  | 2.42人   | 2005年  | 2.61人  | 1995年  | 3.09人  |  <p><b>総面積</b></p> <p>280.08km<sup>2</sup></p>   |        |        |        |        |         |        |       |       |
| 2020年  | 99.9人   |                 |                    |                 |                 |                    |   |        |         |        |        |        |        |   |        |        |        |        |         |        |       |       |
| 2010年  | 114.5人  |                 |                    |                 |                 |                    |   |        |         |        |        |        |        |   |        |        |        |        |         |        |       |       |
| 2000年  | 119.1人  |                 |                    |                 |                 |                    |   |        |         |        |        |        |        |   |        |        |        |        |         |        |       |       |
| 2015年  | 2.42人   |                 |                    |                 |                 |                    |   |        |         |        |        |        |        |   |        |        |        |        |         |        |       |       |
| 2005年  | 2.61人   |                 |                    |                 |                 |                    |   |        |         |        |        |        |        |   |        |        |        |        |         |        |       |       |
| 1995年  | 3.09人   |                 |                    |                 |                 |                    |   |        |         |        |        |        |        |   |        |        |        |        |         |        |       |       |

出典：「出生」「死亡」「結婚」「離婚」「転入」「転出」＝住民基本台帳  
「人口構成比」「人口密度」「1世帯あたり人員」＝国勢調査  
「総面積」＝国土地理院

注1) 婚姻件数・離婚件数…本数値は杵築市役所窓口受理件数

注2) 人口構成比…各割合は年齢不詳を除いて算出

注3) 出典先が国勢調査の項目について、1995年の各数値は、合併前の3市町村(旧杵築市・旧山香町・旧大田村)の合算